

INDAGINE SUI RIFIUTI NELLE SPIAGGE ITALIANE



LEGAMBIENTE

BEACH LITTER 2018

 **78**
spiagge monitorate

 **416.850**
mq campionati

 **48.388**
rifiuti censiti

 **620**
rifiuti ogni 100 metri

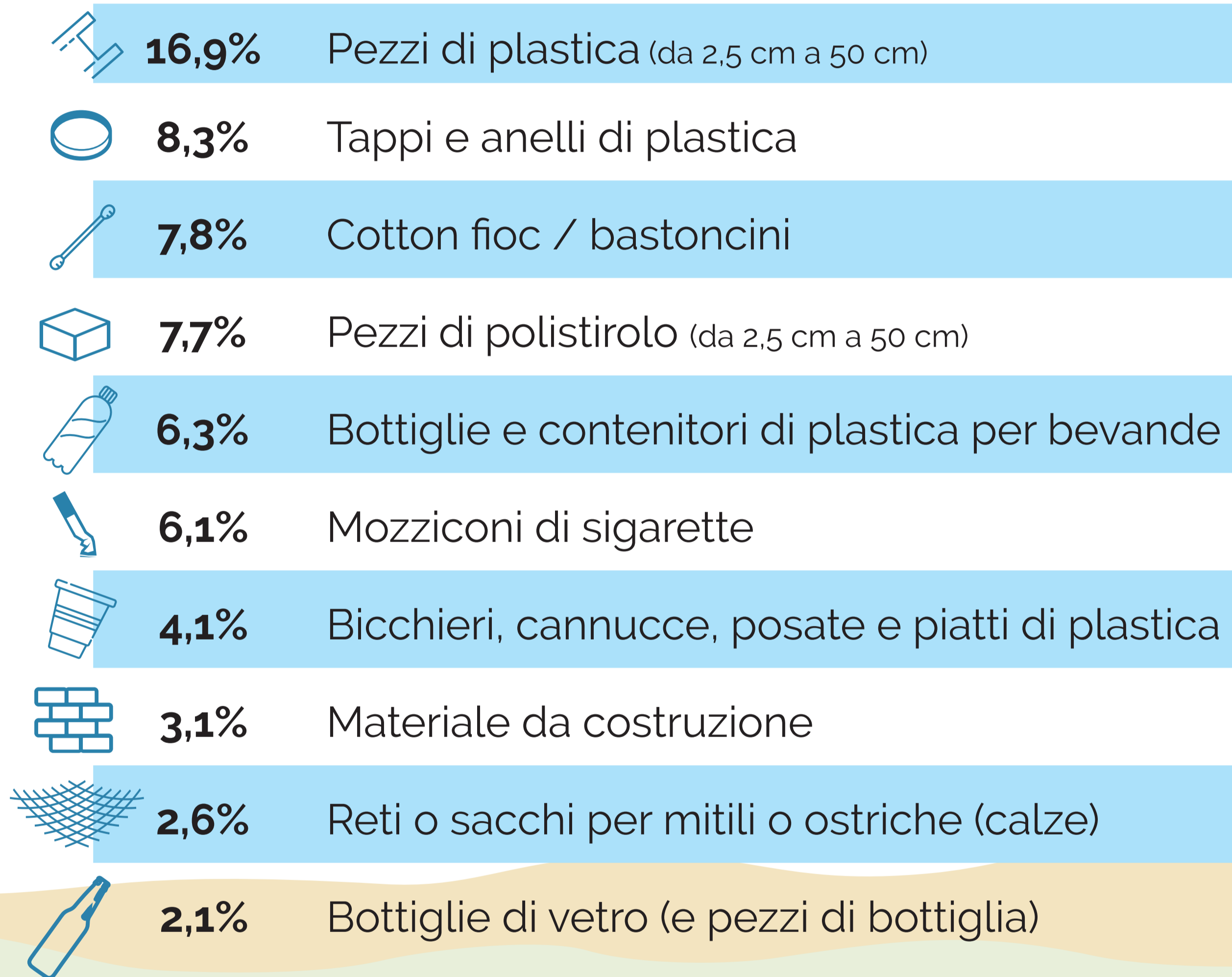
I COSTI

del marine litter in Europa
(fonte Arcadis per UE)

 **476mL**
danni a turismo e pesca

411mL
per la pulizia delle spiagge

TOP TEN degli oggetti più trovati



DA DOVE PROVENGONO?



42%
cattiva gestione
dei rifiuti urbani




10%
mancata
depurazione




6%
Pesca e attività
produttive

I MATERIALI PIÙ PRESENTI

 **80%**
plastica

 **8%**
vetro/ceramica

 **4%**
metalli



USA E GETTA

95% le spiagge dove sono stati trovati rifiuti plastici monouso



RISCHI

180 le specie marine in cui è stata documentata l'ingestione da plastica